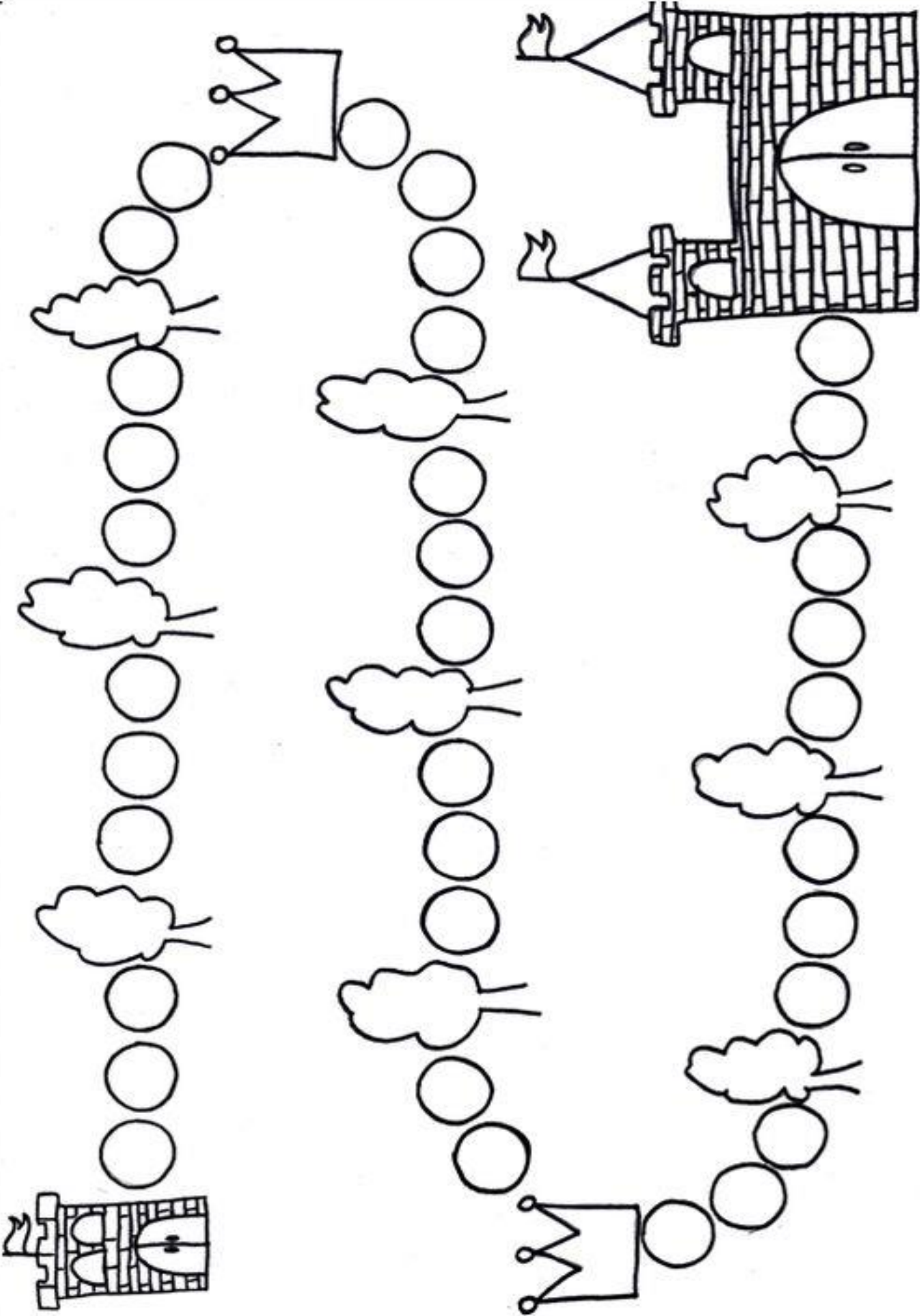


Ausmalbild Ritterburg



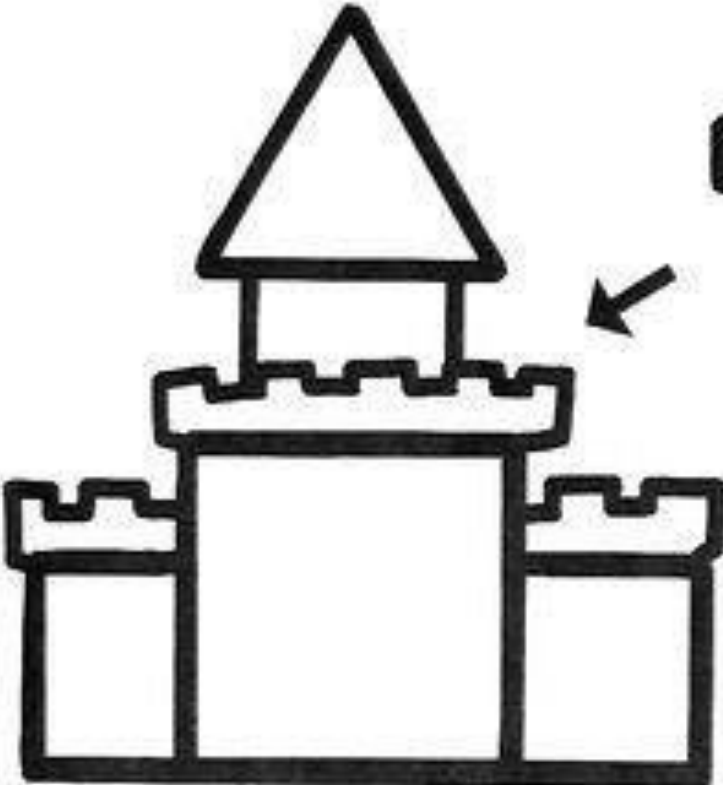



Male das Ritterspielfeld bunt an und die Spielfeld punkte in den Farben deines Würfels, besorge dir Spielfiguren und spiele mit deiner Familie. Mal gucken wer zu erst an der Ritterburg ist!



Hilf den Rittern zurück in ihre Burg zu finden und male sie an.




Male eine richtige Ritterburg.



城堡 castle

Male das Burgfräulein an, schneide es danach auf den Linien auseinander, mische die Teile und Puzzle sie wieder zusammen. Anschließend kannst du sie aufkleben.



## Essen wie die Ritter früher

Das Rezept ist für 4 Ritter:

4 Scheiben	Toast
½ L	Milch
1	Ei
½ EL	Zucker (Nach belieben auch etwas mehr)
½ Prise	Salz

Die Milch mit dem Ei, dem Zucker und der Prise Salz verrühren.

Das Toast in eine flache Auflaufform oder Schale legen und die Milch mit den verrührten Zutaten darüber gießen und etwas durchziehen lassen.

Etwas Fett in einer Pfanne erhitzen und die Brotscheiben von beiden Seiten goldbraun braten.

Und schon ist das Ritteressen fertig zubereitet. Ritter haben es oft mit Apfelkompott ODER Marmelade gegessen.

Guten Appetit

## Tischspruch Ritter

Die Ritter schimpfen sehr,  
der Teller ist noch leer,  
erstmal mit den Fingern zappeln,  
kräftig mit dem Popo wackeln,  
liebevoll das Bäuchlein streicheln,  
über Kreuz die Hände reichen,  
zicke zacke zunger,  
die Ritter haben groooooßen Hunger!

Guten Appetit!

<https://www.google.com/search?q=kinderleicht%20tischspruch%20tischspruch&tbm=isch&hl=de&sa=X&ved=0CCQQt18BKANqFwoTCJjNociU8-4CFQAAAAAdAAAAABA&biw=1903&bih=979#imgrc=nW90VLCHb6M3HM>

<https://www.kochbar.de/rezept/30406/Arme-Ritter-original.html>

<https://www.pinterest.de/pin/535787686891187376/>

<https://www.pinterest.de/pin/535787686890384840/>

<https://www.pinterest.de/pin/A7SH3wAQgEcA7R-7Xzg-c5A/>

<https://www.pinterest.de/pin/180918110016467839/>

<https://www.pinterest.de/pin/830562356269274592/>